

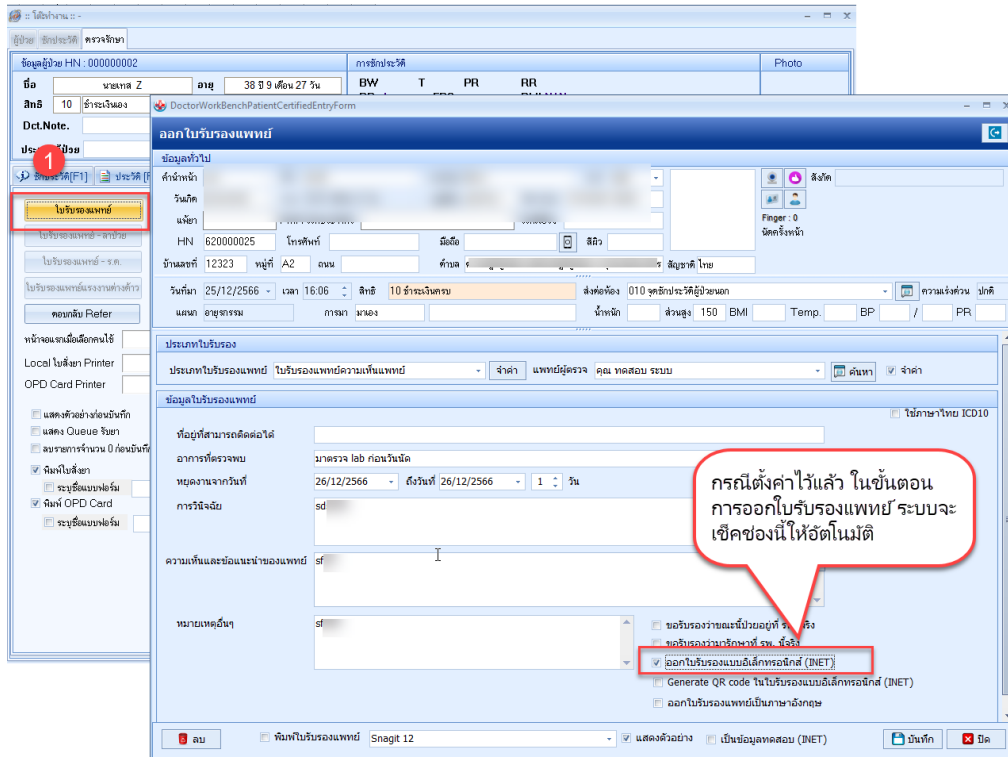




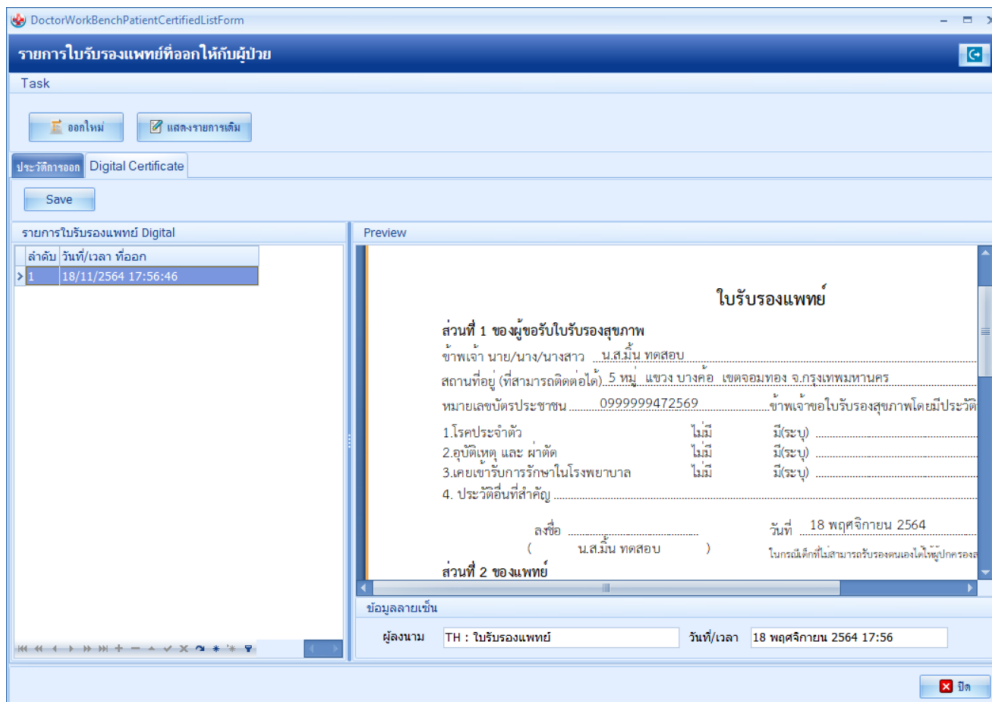


บริษัท บางกอก เมดิคอล ซอฟต์แวร์ จำกัด (สำนักงานใหญ่)  
 เลขที่ 2 ชั้น 2 ซ.สุขสวัสดิ์ 33 แขวง/เขต ราษฎร์บูรณะ กรุงเทพมหานคร  
 โทรศัพท์ 0-2427-9991 โทรสาร 0-2873-0292  
 เลขที่ประจำตัวผู้เสียภาษี 0105548152334

3. การ Sign จะอยู่ใน Flow เดียวกับการออกใบรับรองแพทย์ปกติ กรณีกำหนดค่าไว้ครบ ในขั้นตอนออกใบรับรองแพทย์ ระบบจะ check ช่องนี้ให้อัตโนมัติ



4. ประวัติการออกใบรับรองแพทย์แบบ Sign



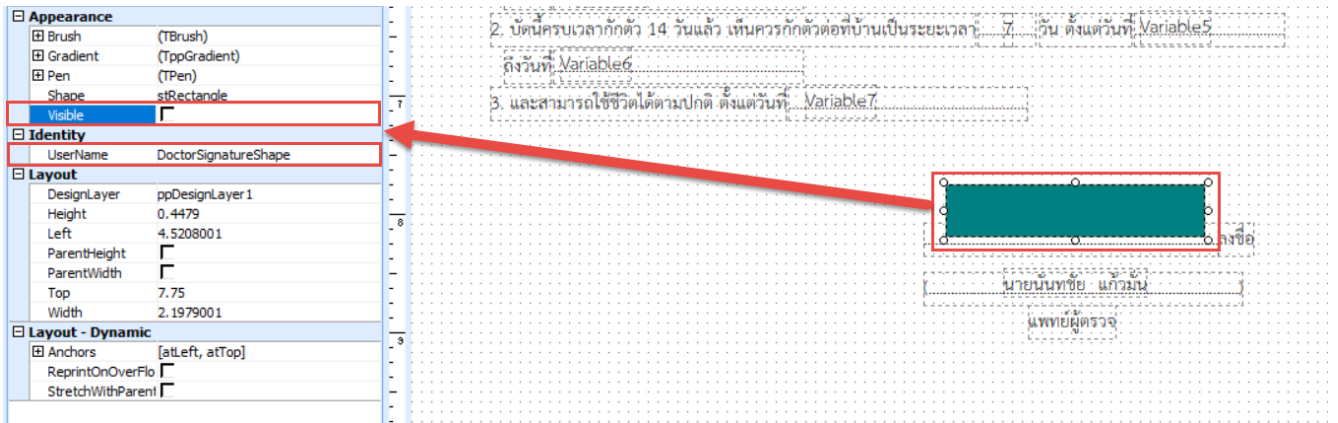
เอกสารคู่มือการใช้งานระบบใบรับรองแพทย์ Digital Signature ด้วย Provider Id : ฉบับปรับปรุง วันที่ 26 ธันวาคม 2566

Copyright By Bangkok Medical Software Co.,Ltd



## Report Designer

วิธีการระบุตำแหน่งของรูปลายเซ็นต์ที่จะปะลงไปใน PDF ที่ส่งไปให้ INET  
 ตรง area ที่จะให้นำรูปลายเซ็นต์ไปแสดง ให้ใช้ shape มากำหนดชื่อเป็น DoctorSignatureShape แล้ว  
 นำไปวางไว้ในส่วนที่ต้องการให้ลายเซ็นต์แสดง และกำหนด visible ให้เป็น false



Data Type Parameter = Number





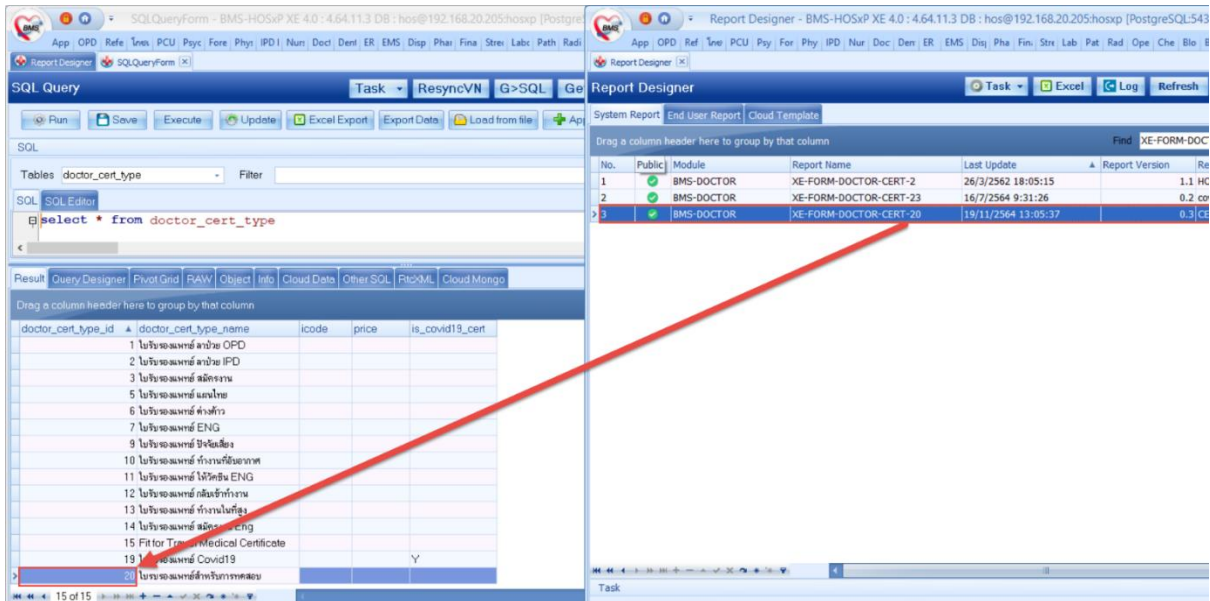
บริษัท บางกอก เมดิคอล ซอฟต์แวร์ จำกัด (สำนักงานใหญ่)  
 เลขที่ 2 ชั้น 2 ซ.สุขสวัสดิ์ 33 แขวง/เขต ราษฎร์บูรณะ กรุงเทพมหานคร  
 โทรศัพท์ 0-2427-9991 โทรสาร 0-2873-0292  
 เลขที่ประจำตัวผู้เสียภาษี 0105548152334

## การเพิ่มประเภทใบรับรองแพทย์

ตาราง doctor\_cert\_type เพิ่ม record ขึ้นมา

ฟิลด์ doctor\_cert\_type\_id ตรงกับ CERT ของชื่อแบบฟอร์ม

ฟิลด์ doctor\_cert\_type\_name เป็นชื่อแสดงในหน้าจอออกใบรับรองแพทย์ ช่องเลือกประเภทใบรับรองแพทย์



เอกสารคู่มือการใช้งานระบบใบรับรองแพทย์ Digital Signature ด้วย Provider Id : ฉบับปรับปรุง วันที่ 26 ธันวาคม 2566

Copyright By Bangkok Medical Software Co.,Ltd



บริษัท บางกอก เมดิคอล ซอฟต์แวร์ จำกัด (สำนักงานใหญ่)  
 เลขที่ 2 ชั้น 2 ซ.สุขสวัสดิ์ 33 แขวง/เขต ราษฎร์บูรณะ กรุงเทพมหานคร  
 โทรศัพท์ 0-2427-9991 โทรสาร 0-2873-0292  
 เลขที่ประจำตัวผู้เสียภาษี 0105548152334

## การออกแบบ EU QR CODE

ที่หน้าจอการออกใบรับรองการฉีดวัคซีน จะมี Checkbox สำหรับการ Generat EU QR CODE ตามภาพ

The screenshot shows a web application window titled "DoctorWorkBenchPatientCertifiedEntryForm". The main heading is "ออกใบรับรองแพทย์". Below this, there are several sections:

- ประเภทใบรับรอง:** Includes a dropdown menu for "ใบรับรองวัคซีนโควิด", a "จำค่า" button, and a "แพทย์ผู้ตรวจ" dropdown.
- ข้อมูลใบรับรองแพทย์:** A section for entering patient information, including:
  - ชื่อ - นามสกุล (Name - Last name): Mr. Nunthachai Kaewmun
  - Cert.Code: {4ED0248D-C323-48E7}
  - เพศ (Sex): MALE
  - วันเกิด (Date of Birth): 22/
  - ที่อยู่ (Address): 22/
- ข้อมูลวัคซีน:** A table listing vaccination records. A red box highlights the checkbox "Generate EU QR Code" which is checked.

ข้อมูลจะเก็บที่ตาราง doctor\_cert\_covid19\_vaccine ฟیلด์ eu\_qr\_code สามารถนำข้อมูลมาสร้างเป็น QR CODE ได้เลย

The screenshot shows a SQL query editor with the following query:

```
select * from doctor_cert_covid19_vaccine
```

The result set is displayed in a table with the following columns:

doctor_cert	doctor_cert	vac	vac	vac	vac	eu_qr_code	vac
5	12259	2/6/2564	CoronaVac	Sinovac Life Sciences			2
4	12259	12/5/2564	CoronaVac	Sinovac Life Sciences			1
6	12259	20/8/2564	AstraZeneca	AstraZeneca			3
7	12233	12/5/2564	CoronaVac	Sinovac Life Sciences			1
8	12238	12/5/2564	CoronaVac	Sinovac Life Sciences			1
9	12238	2/6/2564	CoronaVac	Sinovac Life Sciences			2
10	12238	20/8/2564	AstraZeneca	AstraZeneca			3
11	12302	12/5/2564	CoronaVac	Sinovac Life Sciences			1
12	12302	2/6/2564	CoronaVac	Sinovac Life Sciences			2
13	12302	20/8/2564	AstraZeneca	AstraZeneca			3
14	12303	12/5/2564	CoronaVac	Sinovac Life Sciences			1
15	12303	2/6/2564	CoronaVac	Sinovac Life Sciences			2
16	12303	20/8/2564	AstraZeneca	AstraZeneca			3
23	12306	12/5/2564	CoronaVac	Sinovac Life Sciences			1
24	12306	2/6/2564	CoronaVac	Sinovac Life Sciences			2
25	12306	20/8/2564	AstraZeneca	AstraZeneca			3



เอกสารคู่มือการใช้งานระบบใบรับรองแพทย์ Digital Signature ด้วย Provider Id : ฉบับปรับปรุง วันที่ 26 ธันวาคม 2566

Copyright By Bangkok Medical Software Co.,Ltd



บริษัท บางกอก เมดิคอล ซอฟต์แวร์ จำกัด (สำนักงานใหญ่)  
 เลขที่ 2 ชั้น 2 ซ.สุขสวัสดิ์ 33 แขวง/เขต ราษฎร์บูรณะ กรุงเทพมหานคร  
 โทรศัพท์ 0-2427-9991 โทรสาร 0-2873-0292  
 เลขที่ประจำตัวผู้เสียภาษี 0105548152334

การออกแบบเอกสารใบรับรองวัคซีนสามารถนำ QR CODE มาแสดงจากข้อมูล EU QR CODE ของวัคซีนแต่  
 ละเข้มตามภาพ

ข้อมูลการได้รับ วัคซีน (Vaccination History)		เข็มที่ (Dose)	วันที่ได้รับวัคซีน (วัน/เดือน/ปี) (Date of vaccination)	ชื่อการค้าวัคซีน (Name of Vaccine)	ชื่อบริษัทผู้ผลิตวัคซีน (Manufacture)	รุ่นการผลิต (Lot Number)	หน่วยบริการฉีดวัคซีน (Place of service)	หมายเหตุ (Note)
	เข็มที่ 1 (1st Dose)	12/05/2564	CoronaVac	Sinovac Life Sciences				
	เข็มที่ 2 (2nd Dose)	02/06/2564	CoronaVac	Sinovac Life Sciences				
	เข็มที่ 3 (3rd Dose)	20/08/2564	AstraZeneca	AstraZeneca				



นายณัฐชัย แก้วมัน  
 ผู้จัดการโครงการติดตั้งและดูแลรักษาระบบ



เอกสารคู่มือการใช้งานระบบใบรับรองแพทย์ Digital Signature ด้วย Provider Id : ฉบับปรับปรุง วันที่ 26 ธันวาคม 2566

Copyright By Bangkok Medical Software Co.,Ltd